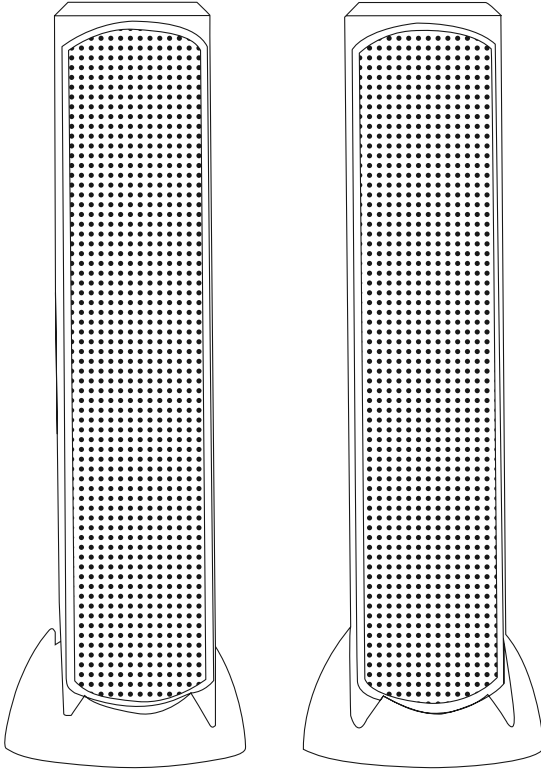


**tracer**<sup>®</sup>




## Tracer Sigma USB BT RGB

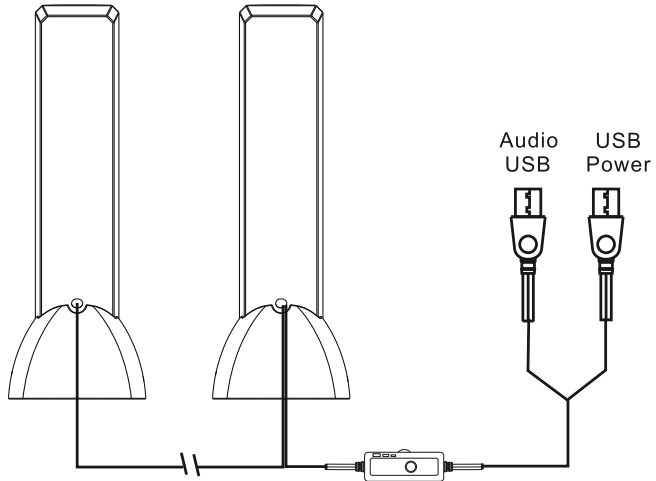
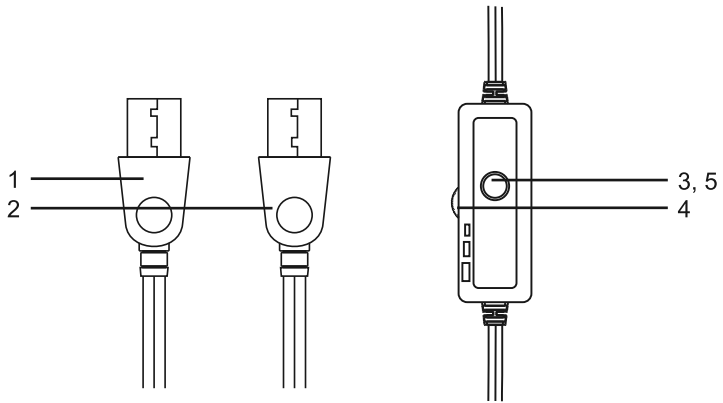
**PL** Głośniki 2.0  
Instrukcja obsługi

**EN** 2.0 Speakers  
Instruction manual

Multilanguage  
manual



Tracer Sigma USB BT RGB



Proszę dokładnie przeczytać wszystkie instrukcje i zachować je na przyszłość.

### Specyfikacja

- Wersja Bluetooth: V5.0
- Specyfikacje głośnika: 2x2 cale
- Napięcie zasilania: USB DC 5V
- Moc: 2x5W

### Zawartość opakowania

- Głośnik x 1
- Instrukcja obsługi x 1

### Ważne środki ostrożności:

1. Nie narażać urządzenia na kontakt z cieczami, wilgocią ani parą.
2. W przypadku dostania się cieczy do urządzenia, odłączyć wszystkie urządzenia i kable oraz zaprzestać używania produktu.
3. Zapewnić co najmniej 50 cm przestrzeni wokół urządzenia dla odpowiedniej wentylacji.
4. Nie zasłaniać ani nie blokować żadnych otworów wentylacyjnych urządzenia.
5. Trzymać z dala od płomieni i innych źródeł ciepła.
6. Narażenie na bardzo wysokie temperatury lub ogień może spowodować eksplozję.
7. Nie słuchać głośnej muzyki przez dłuższy czas, aby uniknąć uszkodzenia słuchu.
8. Nie składać ani nie rozkładać urządzenia mokrymi rękami, aby uniknąć porażenia prądem.
9. Wydajność może być ograniczona w miejscach z zakłóceniami elektromagnetycznymi.
10. Natychmiast wyrzucić plastikowe opakowanie. Trzymać z dala od dzieci.
11. Nie podłączać urządzenia do źródła zasilania przekraczającego 15W. Nominalne 5V, 1A.

### Funkcje:

1. Wejście audio USB - A: Podłączyć do komputera PC w celu wyjścia dźwięku.
2. Interfejs zasilania USB: Podłączyć do komputera PC w celu zasilania głośnika.
3. Przełącznik trybu/Przycisk odtwarzania lub pauzy: Długie naciśnięcie przełącza między trybem Bluetooth a PC.
4. Regulacja głośności: Obrót w górę(+) lub w dół(-) w celu regulacji głośności głośnika.
5. Przycisk zmiany oświetlenia głośnika: Naciśnięcie przełącza efekty świetlne i wyłącza światło.

**Obsługa funkcji**

1. Połączenie: Podłączyć interfejs zasilania USB do odpowiednich interfejsów komputera.
2. Odtwarzanie: Po podłączeniu można odtwarzać dźwięk z komputera.
3. Regulacja głośności: Obrót w górę(+) lub w dół(-) w celu regulacji głośności głośnika, można również regulować głośność za pomocą komputera.

**Bluetooth**

1. Włączyć głośnik.
2. Długie naciśnięcie przycisku M, jeśli głośnik jest w trybie PC.
3. Włączyć urządzenie Bluetooth i wyszukać TRACER Sigma, aby się połączyć. Po udanym połączeniu usłyszysz dźwięk.
4. Długie naciśnięcie przycisku M rozłączy Bluetooth i przełączy na tryb PC.

Please read all instructions carefully and keep them for future reference.

### Specifications

- Bluetooth Version: V5.0
- Speaker Specifications: 2x2 inches
- Supply Voltage: USB DC 5V
- Power: 2x5W

### Package Contents

- Speaker x 1
- User Manual x 1

### Important Precautions:

1. Do not expose the device to liquids, moisture, or steam.
2. If liquid enters the device, disconnect all devices and cables and stop using the product.
3. Ensure at least 50 cm of space around the device for proper ventilation.
4. Do not cover or block any ventilation openings on the device.
5. Keep away from flames and other heat sources.
6. Exposure to very high temperatures or fire may cause an explosion.
7. Do not listen to loud music for extended periods to avoid hearing damage.
8. Do not assemble or disassemble the device with wet hands to avoid electric shock.
9. Performance may be affected in areas with electromagnetic interference.
10. Dispose of plastic packaging immediately. Keep away from children.
11. Do not connect the device to a power supply exceeding 15W. Nominal 5V, 1A.

### Features:

1. USB-A Audio Input: Connect to a PC for audio output.
2. USB Power Interface: Connect to a PC to power the speaker.
3. Mode Switch/Play or Pause Button: Long press to switch between Bluetooth and PC mode.
4. Volume Adjustment: Turn up (+) or down (-) to adjust the speaker volume.
5. Speaker Light Switch Button: Press to switch light effects and turn off the light.

### Function Operation

1. Connection: Connect the USB power interface to the appropriate ports on the computer.
2. Playback: After connecting, you can play audio from your computer.
3. Volume Adjustment: Turn up (+) or down (-) to adjust the speaker volume, or you can adjust the volume through the computer.

**Bluetooth**

1. Turn on the speaker.
2. Long press the M button if the speaker is in PC mode.
3. Turn on your Bluetooth device and search for „TRACER Sigma” to connect. You will hear a sound upon successful connection.
4. Long press the M button to disconnect Bluetooth and switch to PC mode.

**EN:**

Download the instruction manual from  
<https://www.tracer.pl/TRAGLO47529>  
Follow the downloaded instruction manual.

**CS:**

Stáhněte si návod na stránkách  
<https://www.tracer.pl/TRAGLO47529>  
Postupujte podle staženého návodu.

**SK:**

Z web stránky  
<https://www.tracer.pl/TRAGLO47529>  
stiahnite návod na obsluhu. Postupujte podľa  
pokynov uvedených v návode.

**HU:**

Töltse le a használati útmutatót a  
<https://www.tracer.pl/TRAGLO47529>  
oldalról. Kövesse a letöltött útmutatóban  
foglalt utasításokat.

**BG**

Изтеглете ръководството с инструкции от  
<https://www.tracer.pl/TRAGLO47529>  
Следвайте изтегленото ръководство с  
инструкции.

**LT:**

Atsisiųskite naudojimo instrukciją iš  
<https://www.tracer.pl/TRAGLO47529>  
Vykdykite atsisiųstą naudojimo vadovą.

**LV:**

Lejupielādējiet lietošanas pamācību no  
<https://www.tracer.pl/TRAGLO47529>  
Izpildiet lejupielādēto lietošanas pamācību.

**EE:**

Laadige kasutusjuhend alla aadressilt  
<https://www.tracer.pl/TRAGLO47529>  
Järgige allalaaditud kasutusjuhendit.





Symbol przekreślonego kosza na śmieci umieszczany na sprzęcie, opakowaniu lub dokumentach do niego dołączonych oznacza, że produktu nie wolno wyrzucać łącznie z innymi odpadami. Zużyty sprzęt może zawierać substancje posiadające właściwości trujące i rakotwórcze, niebezpieczne dla zdrowia i życia ludzi, ponadto zatruwające glebę oraz wody gruntowe. Obowiązkiem użytkownika jest przekazanie zużytego sprzętu do wyznaczonego punktu zbiórki w celu właściwego jego przetworzenia. Więcej informacji na temat punktów utylizacji urządzeń można uzyskać od władz lokalnych, firm utylizacyjnych oraz w miejscu zakupu tego produktu. Gospodarstwo domowe spełnia ważną rolę w przyczynianiu się do ponownego użycia i odzysku surowców wtórnych, w tym recyklingu, zużytego sprzętu. Na tym etapie kształtuje się postawy, które wpływają na zachowanie wspólnego dobra jakim jest czyste środowisko naturalne.

The symbol of a crossed-out wheeled bin placed on electronic or electrical equipment, its packaging or accompanying documents means that the product may not be thrown out together with other waste. Used equipment may contain substances with toxic and carcinogenic properties, hazardous to human health and life, and poisoning the soil and groundwater. It is the user's responsibility to hand over the used equipment to a designated collection point for its proper processing. For more information on recycling of electronic and electrical equipment, please contact your local authorities, waste disposal services and the place where you purchased this product. The household plays an important role in contributing to the reuse and recovery of secondary raw materials, including recycling, waste equipment. At this stage, attitudes are formed that affect the preservation of the common good, which is a clean natural environment.



**tracer**<sup>®</sup>

Producent:  
Megabajt Sp. z o.o., ul. Rydygiera 8, 01-793 Warszawa