



(wyłącznie UE)

brother

Przewodnik Bezpieczeństwa Produktu

HL-L8260CDW / HL-L8360CDW / HL-L9310CDW / DCP-L8410CDW /
MFC-L8690CDW / MFC-L8900CDW / MFC-L9570CDW

Brother Industries, Ltd.
15-1, Naeshiro-cho, Mizuho-ku, Nagoya 467-8561, Japonia

Przed rozpoczęciem korzystania z produktu lub przed przystąpieniem do czynności serwisowych należy zapoznać się z niniejszym podręcznikiem. Nieprzeczytanie poniższych instrukcji może spowodować ryzyko wystąpienia obrażeń osobistych lub uszkodzenia mienia, w tym w wyniku pożaru, porażenia prądem elektrycznym, oparzeń lub uduszenia. Firma Brother nie ponosi odpowiedzialności za żadne uszkodzenia wynikające z nieprzestrzegania przez właściciela produktu instrukcji zawartych w niniejszym podręczniku.

Sposób korzystania z niniejszego podręcznika:

1. Przed rozpoczęciem korzystania z produktu zapoznaj się z całym podręcznikiem i pozostaw go w celu późniejszego wykorzystania.
2. Postępuj dokładnie według instrukcji zawartych w podręczniku i zawsze przestrzegaj wszystkich ostrzeżeń oraz instrukcji znajdujących się na produkcie.
3. Jeśli po zapoznaniu się z podręcznikiem pewne kwestie dotyczące produktu są nadal niejasne, skontaktuj się z działem obsługi klienta firmy Brother lub z przedstawicielem firmy Brother.
4. Aby w pełni zrozumieć wszystkie instrukcje, zapoznaj się z symbolami i konwencjami użytymi w dokumentacji.

Symbole i konwencje użyte w dokumentacji

W dokumentacji zostały użyte poniższe symbole oraz konwencje.

Przestrzegaj wszystkich ostrzeżeń i instrukcji umieszczonych na produkcie.

OSTRZEŻENIE

OSTRZEŻENIE określa potencjalnie niebezpieczną sytuację, która, jeśli się jej nie uniknie, może spowodować śmierć lub poważne obrażenia.

UWAGA

UWAGA wskazuje na potencjalnie niebezpieczną sytuację, która, jeśli nastąpi, może doprowadzić do lekkich lub średnich obrażeń.

WAŻNE

WAŻNE wskazuje na potencjalnie niebezpieczną sytuację, która, jeśli nastąpi, może doprowadzić do uszkodzeń mienia lub utraty funkcjonalności produktu.

INFORMACJA

INFORMACJA określają środowisko pracy, warunki instalacji lub specjalne warunki eksploatacji.



Ikony wskazujące na zagrożenie elektryczne ostrzegają o możliwym porażeniu elektrycznym.



Ikona zagrożenia pożarem informuje o możliwości wystąpienia pożaru.



Ikony wskazujące na gorącą powierzchnię ostrzegają, aby nie dotykać gorących części produktu.



Ikony zakazu oznaczają czynności, których nie należy wykonywać.

Pogrubie nie Tekst pisany wytłuszczonym drukiem oznacza określone przyciski na panelu sterowania produktu lub na ekranie komputera.

Kursywa Kursywa podkreśla ważny punkt lub wskazuje powiązany temat.

Courier New Czcionką Courier New oznaczone są komunikaty pojawiające się na wyświetlaczu LCD produktu.

INFORMACJA

- Nie wszystkie modele dostępne są we wszystkich krajach.
 - Ilustracje w niniejszym podręczniku przedstawiają model HL-L8360CDW/HL-L9310CDW/MFC-L8900CDW.
-

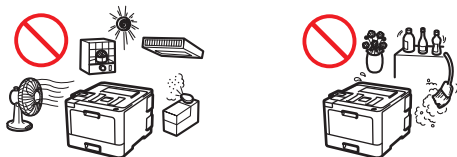
Nota dotycząca opracowania i publikacji

Podręcznik tego produktu został opracowany i wydany w celu dostarczenia informacji dotyczących bezpieczeństwa produktu aktualnych na czas publikacji. Informacje zawarte w podręcznikach mogą ulec zmianie.

Najnowsze wersje podręczników są dostępne pod adresem support.brother.com.

Wybierz bezpieczne miejsce na ustawienie produktu

OSTRZEŻENIE



Wybierz miejsce, w którym temperatura utrzymuje się w zakresie od 10 °C do 32 °C, wilgotność w zakresie od 20% do 80% oraz tam, gdzie nie występuje kondensacja.



NIE umieszczaj produktu w pobliżu grzejników, klimatyzatorów, wentylatorów elektrycznych, lodówek lub wody. Mogłyby to spowodować ryzyko porażenia prądem elektrycznym, zwarcia lub pożaru, ponieważ woda mogłaby się dostać do produktu (mogłoby także dojść do kondensacji spowodowanej przez ogrzewanie/klimatyzację/wentylację).



NIE narażaj produktu na bezpośrednie działanie światła słonecznego, zbyt wysoką temperaturę, otwarte źródła ognia, korozyjne gazy, wilgoć lub kurz. Mogłyby to spowodować ryzyko porażenia prądem elektrycznym, zwarcia lub pożaru, prowadząc w konsekwencji do uszkodzenia produktu i/lub doprowadzając do stanu uniemożliwiającego jego obsługę.



NIE umieszczaj produktu w pobliżu chemikaliów ani w miejscach, w których może dojść do wycieków substancji chemicznych. Kontakt substancji chemicznych z produktem może powodować ryzyko pożaru lub porażenia prądem elektrycznym. W szczególności rozpuszczalniki organiczne lub płyny takie jak benzen, rozcieńczalnik do lakierów, zmywacz do lakieru lub dezodorant mogą rozpuścić plastikową pokrywę i/lub przewody, a co za tym idzie — zwiększyć ryzyko wystąpienia pożaru lub porażenia prądem elektrycznym. Te lub inne substancje chemiczne mogą również spowodować awarię produktu lub jego odbarwienie.

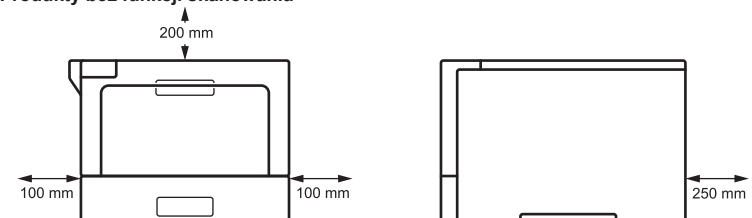


NIE umieszczaj produktu w miejscu blokującym lub zasłaniających szczeliny lub otwory znajdujące się w produkcie. Przeznaczeniem tych szczelin i otworów jest zapewnienie wentylacji. Blokowanie wentylacji urządzenia może spowodować ryzyko przegrzania i/lub pożaru.

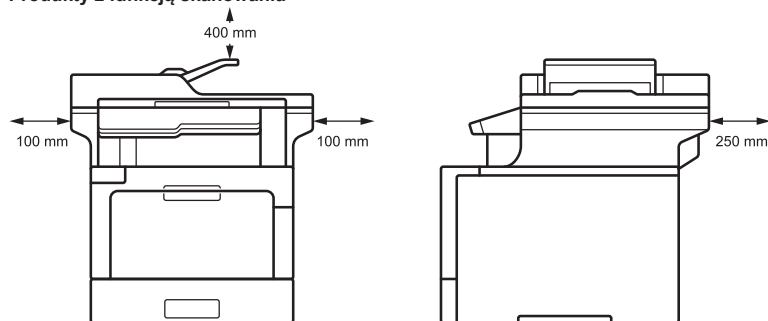
Zamiast tego:

- Zachowaj minimalną wolną przestrzeń wokół produktu, jak pokazano na ilustracji.

Produkty bez funkcji skanowania



Produkty z funkcją skanowania



- Ustaw produkt na stabilnej, poziomej powierzchni.
- NIE umieszczaj produktu w pobliżu lub nad grzejnikiem.
- NIE umieszczaj produktu w żadnej zabudowie, chyba że zostanie zapewniona odpowiednia wentylacja.

UWAGA

Umieść produkt na płaskiej, poziomej, stabilnej powierzchni (np. na biurku), nienarażonej na wibracje lub wstrząsy. Umieść produkt w pobliżu gniazda telefonicznego (tylko modele MFC) i standardowego gniazda elektrycznego z uziemieniem.

NIE kładź produktu na niestabilnym wózku, stojaku lub stole, w szczególności gdy w jego pobliżu mogą przebywać dzieci. Produkt jest ciężki i może upaść, powodując obrażenia użytkownika lub innych osób, a także poważne uszkodzenie produktu. W przypadku produktów z funkcją skanowania występuje dodatkowe ryzyko obrażeń w przypadku stłuczenia szyby skanera.

Unikaj umieszczania produktu w obszarach wzmożonego ruchu. Jeśli wymagane jest umieszczenie produktu w miejscach wzmożonego ruchu, upewnij się, że produkt znajduje się w bezpiecznym miejscu, w którym nie będzie narażony na przypadkowe strącenie, które mogłoby spowodować obrażenia użytkownika lub innych osób i poważne uszkodzenie produktu.

Sprawdź, czy przewody i kable prowadzące do produktu są zabezpieczone tak, aby nie stwarzać ryzyka potknięcia się.

NIE kładź na produkcie ciężkich przedmiotów.

NIE kładź koło produktu żadnych przedmiotów. Mogłyby one zablokować dostęp do gniazda zasilania w razie nagłej potrzeby. Możliwość odłączania produktu w dowolnej chwili jest ważna.

Produkt ten emituje określone substancje chemiczne podczas drukowania, a ponadto, jeśli używany przez dłuższy czas lub w miejscu o słabej wentylacji, może emitować gazy o nieprzyjemnym zapachu, np. ozon. Ustaw produkt w miejscu o odpowiedniej wentylacji w celu zapewnienia optymalnego działania i komfortu użytkownika.

WAŻNE

- NIE umieszczaj produktu przy urządzeniach, które zawierają magnesy lub wytwarzają pola magnetyczne. Może to zakłócać działanie produktu, powodując problemy z jakością druku.
 - NIE umieszczaj produktu w pobliżu źródeł zakłóceń, takich jak głośniki lub stacje bazowe telefonów bezprzewodowych producentów innych niż firma Brother. Może to zakłócać działanie elektronicznych podzespołów produktu.
-

Bezpieczne podłączanie produktu

⚠ OSTRZEŻENIE



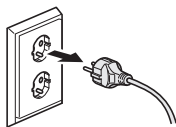
ZAGROŻENIA ZE STRONY PRĄDU ELEKTRYCZNEGO

Niezastosowanie się do ostrzeżeń zawartych w niniejszej sekcji może spowodować ryzyko porażenia prądem elektrycznym. Może to także doprowadzić do zwarcia elektrycznego, a to z kolei może spowodować ryzyko wystąpienia pożaru.



Wewnątrz produktu znajdują się elektrody wysokiego napięcia. Przed uzyskaniem dostępu do wnętrza produktu, między innymi w celu rutynowej konserwacji, np. czyszczenia, najpierw sprawdź, czy odłączony został przewód linii telefonicznej (tylko w modelach MFC), a następnie odłącz przewód zasilający od gniazda elektrycznego, a także wszystkie przewody telefoniczne/RJ-11 (tylko w modelach MFC) lub przewody Ethernet/RJ-45 (tylko modele z funkcją sieciową) od produktu.

NIE wciskaj żadnego rodzaju przedmiotów do szczelin lub otworów w produkcie, ponieważ mogłyby one dotknąć punktów pod niebezpiecznym napięciem lub doprowadzić do zwarcia części.



NIE dotykaj wtyczki wilgotnymi rękami. To natomiast mogłoby doprowadzić do porażenia prądem elektrycznym.



Zawsze upewnij się, że wtyczka została całkowicie wsunięta do gniazda. W przypadku uszkodzenia lub przetarcia przewodu NIE używaj produktu ani nie dotykaj przewodu.



Odlączaj wtyczkę zasilania regularnie w celu jej wyczyszczenia. Główną część wtyczki i przestrzeń pomiędzy bolcami czyść przy użyciu suchej szmatki. Jeśli wtyczka zasilania jest podłączona do gniazda od długiego czasu, wokół bolców gromadzi się kurz, który może spowodować zwarcie, a to z kolei może doprowadzić do pożaru.



NIE demontuj produktu. Demontaż produktu może spowodować pożar lub porażenie prądem elektrycznym.

NIE próbuj naprawiać produktu samodzielnie. Otwarcie lub usunięcie pokryw może narazić użytkownika na kontakt z wysokim napięciem i inne niebezpieczeństwa, a także może spowodować unieważnienie gwarancji. Wszelkie czynności serwisowe zlecaj działowi obsługi klienta firmy Brother lub lokalnemu dealerowi firmy Brother.



NIE upuszczaj żadnych metalowych sprzętów ani nie dopuszczaj do rozlania jakiegokolwiek płynu na wtyczkę zasilania produktu. Mogłoby to doprowadzić do porażenia prądem elektrycznym lub pożaru.



Jeśli woda, inne płyny lub przedmioty metalowe przedostaną się do wnętrza produktu, natychmiast odłącz produkt od gniazda elektrycznego i skontaktuj się z działem obsługi klienta firmy Brother lub z przedstawicielem firmy Brother.



Produkt ten należy podłączyć do źródła zasilania prądem przemiennym w zakresie wskazanym na etykiecie znamionowej (etykieta znamionowa znajduje się na urządzeniu). NIE podłączaj go do źródła zasilania prądem stałym ani do falownika. W przypadku braku pewności co do używanego źródła zasilania skontaktuj się z wykwalifikowanym elektrykiem.

Korzystaj z produktu w bezpieczny sposób

OSTRZEŻENIE



ZAGROŻENIA ZE STRONY PRĄDU ELEKTRYCZNEGO

Niezastosowanie się do ostrzeżeń zawartych w niniejszej sekcji może spowodować ryzyko porażenia prądem elektrycznym. Może to także doprowadzić do zwarcia elektrycznego, a to z kolei może spowodować pożar.



Jeśli produkt został upuszczony lub została uszkodzona obudowa, istnieje niebezpieczeństwo porażenia prądem elektrycznym. Odłącz produkt od gniazda zasilania i skontaktuj się z działem obsługi klienta firmy Brother lub z przedstawicielem firmy Brother.



NIE używaj tego produktu podczas burzy. Może wystąpić niewielkie ryzyko porażenia piorunem.




NIE wkładaj tonerów, tonera z zespołem bębna, lub pojemnika na zużyty toner do ognia lub miejsc objętych ryzykiem pożaru. Może eksplodować i spowodować obrażenia.

ZAGROŻENIA POŻAREM

Niezastosowanie się do ostrzeżeń zawartych w niniejszej sekcji może spowodować ryzyko wystąpienia pożaru.



NIE używaj żadnych palnych substancji, aerozoli ani rozpuszczalników/płynów organicznych, zawierających alkohol lub amoniak, do czyszczenia wewnętrznych lub zewnętrznych elementów urządzenia. Takie postępowanie może spowodować pożar. Zamiast tego używaj tylko suchej, niestrzępiącej się szmatki. Instrukcje dotyczące czyszczenia produktu >>> *Podręcznik Użytkownika Online*





NIE podejmuj prób obsługi tego produktu w przypadku zacięcia papieru lub utknięcia resztek papieru wewnątrz produktu. Dłuższy kontakt papieru z zespołem nagrzewnicy może spowodować pożar.



NIE sprzątaj rozsypanego toneru przy użyciu odkurzacza. Mogłoby to spowodować zapłon pyłu z toneru wewnątrz odkurzacza, co stwarza potencjalne ryzyko pożaru. Pył z toneru usuwaj ostrożnie przy użyciu suchej, niestrzępiącej się szmatki i wyrzucaj zgodnie z przepisami obowiązującymi na danym obszarze.

(Tylko modele z funkcją bezprzewodowych sieci LAN)

NIE używaj produktu w pobliżu jakichkolwiek elektrycznych urządzeń medycznych. Wytwarzane przez produkt fale radiowe mogą zakłócać działanie elektrycznych urządzeń medycznych i powodować awarie, które z kolei mogą doprowadzić do wypadków lub obrażeń ciała.

Informacje dotyczące użytkowników z rozrusznikami serca:

Niniejszy produkt wytwarza niewielkie pole magnetyczne. W przypadku stwierdzenia nieprawidłowego działania rozrusznika serca podczas przebywania w pobliżu produktu oddal się od produktu i natychmiast skontaktuj się z lekarzem.



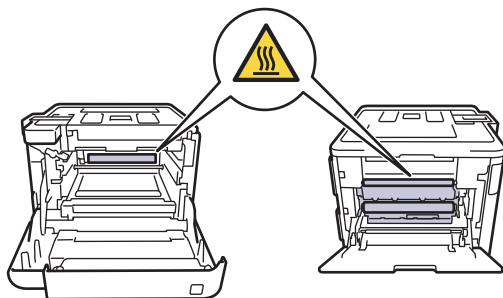
NIE kładź na produkcie następujących przedmiotów.

Kontakt tych przedmiotów z elektrycznymi częściami wewnątrz produktu może spowodować pożar lub porażenie prądem elektrycznym.

- Przedmioty metalowe, jak np. spinacz lub zszywka
- Metale szlachetne, np. łańcuszek lub pierścionek
- Pojemniki z wodą lub płynem, np. szklanka, wazon lub doniczka

GORĄCA POWIERZCHNIA

Bezpośrednio po użyciu produktu niektóre jego elementy są bardzo gorące. Przed dotknięciem wewnętrznych części urządzenia odczekaj co najmniej 10 minut, aż urządzenie się schłodzi.



Jeśli produkt jest zbyt rozgrzany, wydziela się dym lub silne zapachy albo przypadkowo został na niego wylany płyn, natychmiast odłącz go od gniazda elektrycznego. Skontaktuj się z działem obsługi klienta firmy Brother lub przedstawicielem firmy Brother.

Produkt jest pakowany w plastikowe opakowania. Plastikowe opakowania nie są zabawkami. Aby uniknąć zagrożenia uduszeniem, przechowuj opakowania z dala od dzieci i niemowląt oraz w prawidłowy sposób wyrzucaj takie opakowania.



(Tylko modele MFC)

Podczas instalacji lub modyfikacji linii telefonicznych zachowaj ostrożność. Nigdy nie dotykaj niez izolowanych przewodów ani końcówek telefonicznych, jeśli nie odłączono linii telefonicznej od gniazda ściennego.

Nigdy nie instaluj przewodów telefonicznych podczas burzy. Nigdy nie instaluj telefonicznego gniazda ściennego w miejscu mokrym lub miejscu, które jest narażone na zmoczenie, np. w pobliżu lodówki lub innego urządzenia, w którym występuje kondensacja.




Bezpieczeństwo przewodu zasilającego:

- Ten produkt jest wyposażony w 3-przewodową wtyczkę uziemiającą. Wtyczka ta pasuje wyłącznie do uziemionych gniazd elektrycznych. Pełni to rolę zabezpieczenia. Jeśli nie można włożyć wtyczki do gniazda, wezwij elektryka w celu wymiany gniazda na gniazdo nowego typu. NIE podejmuj prób zmiany przeznaczenia uziemionej wtyczki.
- NIE dopuść do tego, aby na przewodzie zasilającym leżały jakiegokolwiek przedmioty.
- NIE umieszczaj produktu w miejscu, w którym można nastąpić na przewod.
- NIE umieszczaj produktu w miejscu, w którym przewód może zostać rozciągnięty lub napięty, ponieważ mogłoby to doprowadzić do zużycia lub przetarcia przewodu.
- W przypadku uszkodzenia lub przetarcia przewodu NIE używaj produktu ani nie dotykaj przewodu. Podczas odłączania produktu NIE dotykaj uszkodzonego/przetartego przewodu.
- NIE ciągnij za środkową część przewodu zasilającego; mogłoby to spowodować odłączenie przewodu od wtyczki. To natomiast mogłoby doprowadzić do porażenia prądem elektrycznym.
- NIE używaj żadnych nieoznaczonych przewodów (ani urządzeń opcjonalnych). Mogłoby to doprowadzić do pożaru lub obrażeń. Instalację należy przeprowadzić prawidłowo, zgodnie z podręcznikiem użytkownika.
- Firma Brother STANOWCZO ODRADZA stosowanie jakichkolwiek przedłużaczy.
- Produkt ten należy ustawić tak, aby nie spowodować uszkodzenia lub ograniczenia jego przewodu zasilającego.
- NIE używaj przewodów niezalączonych do tego produktu, które nie spełniają wymogów dotyczących odpowiednich przewodów, opisanych w *Podręcznik szybkiej obsługi*. Mogłoby to doprowadzić do pożaru lub obrażeń. Instalację należy przeprowadzić prawidłowo, zgodnie z *Podręcznik szybkiej obsługi*.

UWAGA

Przenos produkt zgodnie z poniższą ilustracją.



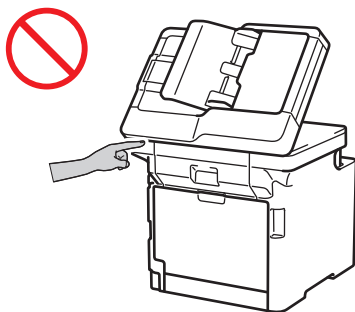
Aby uniknąć obrażeń, produkt powinny podnosić co najmniej dwie osoby, trzymając go od przodu i od tyłu.



Jeżeli używana jest taca dolna, NIE WOLNO przenosić produktu razem z tacą dolną, gdyż może to spowodować obrażenia ciała lub zniszczenie produktu, ponieważ taca dolna nie jest przymocowana do produktu.

(Tylko produkty z funkcją skanowania)

Aby uniknąć obrażeń, zachowaj ostrożność i nie kładź palców w obszarach przedstawionych na ilustracjach.



W celu zachowania własnego bezpieczeństwa, jeśli produkt jest nieużywany przez długi czas, odłącz od gniazda elektrycznego.

Niektóre produkty i (lub) ich opakowania zawierają torebki z żelazem krzemionkowym. NIE WOLNO połykać torebki z żelazem krzemionkowym; należy ją wyrzucić. W razie połknięcia należy się niezwłocznie zgłosić do lekarza.

NIE podejmuj prób demontażu toneru. W przypadku wycieku proszku z tonera unikaj wdychania proszku oraz nie dopuszczaj do jego kontaktu ze skórą. Jeśli zdarzenie takie jednak będzie miało miejsce, zapoznaj się z arkuszami danych o bezpieczeństwie (SDS) na stronie sds.brother.co.jp/sdsapp/index.html.

Tonery przechowuj w miejscu niedostępnym dla dzieci. W przypadku połknięcia proszku z tonera niezwłocznie skonsultuj się z lekarzem lub zapoznaj się z arkuszami danych o bezpieczeństwie (SDS) na stronie sds.brother.co.jp/sdsapp/index.html.

Zalecamy położenie tonera i zespołu bębna na papierze znajdującym się na czystej, płaskiej powierzchni — na wypadek rozlania lub rozsypania się toneru. Jeśli toner rozsypie się na rękę lub odzież, natychmiast zetrzyj go lub zmyj zimną wodą.

W przypadku kontaktu z tonerem postępuj zgodnie z poniższymi instrukcjami:

- **Wdychanie**

Niezwłocznie udaj się do lekarza. W razie niezamierzonego wdychania niezwłocznie wyjdź na świeże powietrze, a następnie udaj się do lekarza.

- **Kontakt ze skórą**

Usuń niezwłocznie zanieczyszczone ubranie i umyj skórę w narażonym miejscu dużą ilością wody lub wody z mydłem.

- **Kontakt z oczami**

Niezwłocznie udaj się do lekarza. Jeśli toner dostał się do oczu, niezwłocznie przepłucz oczy pod bieżącą wodą przez co najmniej 15 minut.

- **Połknięcie**

Niezwłocznie udaj się do lekarza. Przepłucz usta wodą i wypij 200-300 ml (kubek) wody.

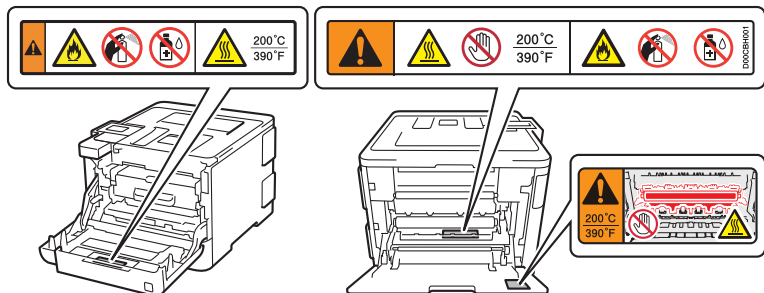
Aby uzyskać więcej informacji dotyczących tonerów używanych w niniejszym produkcie, odwiedź następującą witrynę i zapoznaj się z arkuszami danych o bezpieczeństwie (SDS): sds.brother.co.jp/sdsapp/index.html.

NIE przesuwaj ręką po krawędzi papieru. Cienkie i ostre krawędzie papieru mogą spowodować obrażenia.

WAŻNE

- Nieznaczną zmianę w działaniu produktu może oznaczać potrzebę serwisowania.
- NIE podłączaj produktu do gniazda elektrycznego sterowanego przy użyciu przełączników ściennych lub automatycznych wyłączników czasowych lub należącego do tego samego obwodu, do którego podłączono duże odbiorniki lub inne urządzenia wymagające znacznych ilości energii elektrycznej. Mogłoby to doprowadzić do przerwy w zasilaniu. Przerwa w zasilaniu może także spowodować usunięcie informacji z pamięci produktu, a naprzemienne włączanie i wyłączanie zasilania może uszkodzić produkt.
- Zalecamy wymianę tonerów znajdujących się w zakupionym urządzeniu na nasze oryginalne tonery. Toner innych firm mogą doprowadzić do uszkodzenia urządzenia. Mogą także spowodować różnice w kolorze lub stabilności podczas przechowywania. (Nie wszystkie tonery innych firm powodują te problemy).

- NIE usuwaj ani nie niszczyć żadnych znajdujących się w urządzeniu etykiet dotyczących zachowania uwagi lub ostrzegających.



- NIE kładź na produkcie żadnych przedmiotów. Może to doprowadzić do nieprawidłowego działania produktu.
- Jeśli mimo zastosowania się do instrukcji obsługi produkt nie działa prawidłowo, dokonaj tylko tych regulacji, które opisano w instrukcji obsługi. Nieprawidłowe wyregulowanie innych elementów sterujących może spowodować uszkodzenie produktu, a przywrócenie jego normalnego działania prawdopodobnie będzie wymagać dużego wkładu pracy wykwalifikowanego technika.

Gwarancja na produkt i zakres odpowiedzialności

Żadne zawarte w niniejszym podręczniku informacje nie wpływają na istniejące gwarancje na produkty i nie można ich interpretować jako udzielenia jakichkolwiek dodatkowych gwarancji. Nieprzestrzeganie instrukcji bezpieczeństwa zawartych w niniejszym podręczniku może spowodować unieważnienie gwarancji produktu.

! OSTRZEŻENIE



NIE należy używać tego produktu w pobliżu wody, np. blisko wanny, umywalki, zlewu kuchennego lub pralki, w mokrej piwnicy lub przy basenie.



Należy unikać korzystania z produktu podczas burzy. Może to powodować ryzyko porażenia piorunem.



NIE używaj tego produktu do zgłaszania wycieku gazu w pobliżu takiego wycieku.



Należy używać wyłącznie przewodu zasilającego dostarczonego wraz z produktem.

Odlączenie urządzenia



Produkt należy zainstalować w pobliżu łatwo dostępnego gniazda elektrycznego. W przypadku zagrożenia należy odłączyć przewód zasilający od gniazda elektrycznego, aby całkowicie odciąć zasilanie.

Informacja o homologacji (tylko modele MFC)

URZĄDZENIE ZOSTAŁO ZAPROJEKTOWANE DO PRACY Z DWUŻYŁOWĄ ANALOGOWĄ LINIĄ PSTN WYPOSAŻONĄ W ODPOWIEDNIE ZŁĄCZE.

Firma Brother informuje, że produkt może nie działać prawidłowo poza krajem zakupu i nie udziela gwarancji w przypadku podłączenia produktu do publicznych sieci telekomunikacyjnych w innych krajach.

Deklaracja zgodności (tylko Europa)

Firma Brother Industries, Ltd.

z siedzibą pod adresem 15-1, Naeshiro-cho, Mizuho-ku, Nagoya 467-8561, Japonia, oświadcza, że niniejszy produkt jest w zgodzie z istotnymi wymogami wszystkich odpowiednich dyrektyw i przepisów mających zastosowanie we Wspólnocie Europejskiej.

Deklarację zgodności można pobrać z witryny internetowej firmy Brother. Na stronie support.brother.com oraz:

→ wybierz „Podręczniki”

→ wybierz model.

Deklarację można pobrać jako plik PDF.

Deklaracja zgodności z dyrektywą R&TTE 1999/5/WE (tylko Europa) (Dotyczy tylko modeli z interfejsami radiowymi)

Firma Brother Industries, Ltd.

z siedzibą pod adresem 15-1, Naeshiro-cho, Mizuho-ku, Nagoya 467-8561, Japan, oświadcza, że niniejsze produkty są w zgodzie z postanowieniami dyrektywy dotyczącej urządzeń radiowych i końcowych 1999/5/WE. Deklarację zgodności można pobrać, postępując zgodnie z instrukcjami opisanymi w sekcji Deklaracja zgodności (tylko Europa).

Specyfikacja IEC 60825-1:2014 (tylko modele 220-240 V)

To urządzenie jest produktem laserowym klasy 1, zgodnym z definicją zawartą w specyfikacji IEC 60825-1:2014. Etykieta pokazana poniżej jest umieszczana w krajach, w których jest to wymagane.

Produkt ten jest wyposażony w diodę laserową klasy 3B, która emituje niewidoczne promieniowanie laserowe w module lasera. Modułu lasera nie należy otwierać w żadnych okolicznościach.



Wewnętrzne promieniowanie laserowe

Długość fali: 770-800 nm

Wyjście: maks. 25 mW

Klasa lasera: klasa 3B

OSTRZEŻENIE

Użycie elementów sterowania, ustawień lub zastosowanie procedur innych niż opisane w niniejszym podręczniku może doprowadzić do wystawienia na niebezpieczne promieniowanie.

Bezprzewodowe sieci LAN (tylko modele z funkcją bezprzewodowych sieci LAN)

Ta drukarka/urządzenie wielofunkcyjne obsługuje bezprzewodowe sieci LAN.

Pasma częstotliwości: 2400-2483,5 MHz

Maksymalna moc częstotliwości radiowych przesyłana na pasmach częstotliwości: poniżej 20 dBm (EIRP)

NFC (tylko modele z funkcją NFC)

Ta drukarka/urządzenie wielofunkcyjne obsługuje funkcję NFC, Near Field Communication (komunikacja bliskiego zasięgu).

Pasma częstotliwości: 13,553-13,567 MHz

Maksymalna moc częstotliwości radiowych przesyłana na pasmach częstotliwości: poniżej 111,5 dBuV/m przy 10 m

Połączenie LAN (tylko modele z funkcją przewodowej sieci LAN)

⚠ UWAGA

NIE podłączaj produktu do sieci LAN, w której mogą występować przepięcia.

Informacje dotyczące recyklingu zgodnie z dyrektywą WEEE oraz dyrektywą dotyczącą baterii i akumulatorów



Oznaczenie produktu



Oznaczenie baterii

Tylko w Unii Europejskiej

Ten produkt (bateria) jest oznaczony jednym z powyższych symboli recyklingu. Oznacza to, że po zużyciu należy go oddać do odpowiedniego punktu zbiórki i nie należy umieszczać go razem z typowymi odpadami domowymi.

Dobrowolne porozumienie producentów sprzętu do przetwarzania obrazu

(Dotyczy nowych modeli wprowadzanych na rynek UE po styczniu 2015).

Firma Brother gwarantuje dostępność części zamiennych przez co najmniej pięć lat po zakończeniu produkcji.

W celu uzyskania części zamiennych należy skontaktować się z dostawcą lub przedstawicielem firmy Brother.

Znaki handlowe

BROTHER jest znakiem handlowym lub zastrzeżonym znakiem handlowym firmy Brother Industries, Ltd.

Microsoft i Windows to zastrzeżone znaki handlowe firmy Microsoft Corporation w Stanach Zjednoczonych i/lub innych krajach.

Active Directory to zastrzeżony znak handlowy lub znak handlowy firmy Microsoft Corporation w Stanach Zjednoczonych i/lub innych krajach.

Macintosh to znak handlowy firmy Apple Inc., zastrzeżony w Stanach Zjednoczonych i w innych krajach.

AirPrint i logo AirPrint to znaki handlowe firmy Apple Inc.

Wi-Fi to zastrzeżony znak handlowy firmy Wi-Fi Alliance®.

Android to znak handlowy firmy Google Inc.

Google Play to znak handlowy firmy Google Inc.

Każda firma, której nazwa oprogramowania jest wymieniona w tym podręczniku, posiada umowę licencyjną oprogramowania dotyczącą programów będących jej własnością.

Znaki handlowe oprogramowania

FlashFX® to zastrzeżony znak handlowy firmy Datalight, Inc.

FlashFX® Pro™ to znak handlowy firmy Datalight, Inc.

FlashFX® Tera™ to znak handlowy firmy Datalight, Inc.

Reliance™ to znak handlowy firmy Datalight, Inc.

Reliance Nitro™ to znak handlowy firmy Datalight, Inc.

Datalight® to zastrzeżony znak handlowy firmy Datalight, Inc.

Wszystkie nazwy handlowe oraz nazwy produktów spółek występujące na produktach Brother, powiązane dokumenty oraz wszelkie inne materiały są znakami handlowymi lub zastrzeżonymi znakami handlowymi odpowiednich spółek.

Uwagi dotyczące licencji na oprogramowanie Open Source

Produkt zawiera oprogramowanie Open Source.

Przejdź do wyboru podręczników do pobrania na stronie głównej Brother Solutions Center danego modelu pod adresem support.brother.com, aby wyświetlić uwagi dotyczące licencji open source i informacje o prawach autorskich.

Prawo autorskie i licencja

©2017 Brother Industries, Ltd. Wszelkie prawa zastrzeżone.

Produkt zawiera oprogramowanie opracowane przez następujących producentów:

© 1983-1998 PACIFIC SOFTWARES, INC. WSZELKIE PRAWA ZASTRZEŻONE.

© 2008 Devicescape Software, Inc. Wszelkie prawa zastrzeżone.

Produkt zawiera oprogramowanie „KASAGO TCP/IP” opracowane przez firmę ZUKEN ELMIC, Inc.

Copyright 1989-2014 Datalight, Inc. Wszelkie prawa zastrzeżone.

FlashFX® Copyright 1998-2014 Datalight, Inc.

Aмерыkańskie biuro patentów 5,860,082/6,260,156

Dział obsługi klienta firmy Brother

Obsługa klienta

Informacje dotyczące lokalnych biur firmy Brother można znaleźć na stronie internetowej www.brother.com.

Lokalizacje centrów serwisowych

Informacje dotyczące centrów serwisowych w danym kraju można uzyskać w lokalnym biurze firmy Brother. Adresy i numery telefonów lokalnych biur można znaleźć na stronie internetowej www.brother.com, wybierając odpowiedni kraj.

Nie zgodne z prawem korzystanie ze sprzętu do kopiowania (Tylko produkty z funkcją skanowania)

Wykonywanie kopii (reprodukcji) niektórych pozycji lub dokumentów z zamiarem oszustwa jest przestępstwem. Poniżej przedstawiono niepełną listę dokumentów, których kopiowanie może być niezgodne z prawem. W razie wątpliwości dotyczących poszczególnych pozycji lub dokumentów należy się skontaktować z prawnikiem i/lub odpowiednimi władzami:

- Banknoty
- Obligacje i inne papiery wartościowe
- Certyfikaty depozytowe
- Dokumenty dotyczące służby w siłach zbrojnych oraz dokumenty poborowe

- Paszporty
- Znaczkę pocztowe (stemplowane i niestemplowane)
- Dokumenty imigracyjne
- Dokumenty opieki społecznej
- Czeki lub weksle wystawione przez agencje rządowe
- Dokumenty identyfikacyjne lub identyfikatory

Dodatkowo, zgodnie z przepisami obowiązującymi w niektórych krajach, nie mogą być kopiowane licencje i certyfikaty upoważniające do prowadzenia pojazdów silnikowych.

Nie można kopiować legalnie dzieł objętych prawami autorskimi. Zakaz ten nie dotyczy dozwolonego użytku części takich dzieł. Wielokrotne kopiowanie może świadczyć o nieprawidłowym wykorzystywaniu. Prace artystyczne powinny być traktowane jak inne dokumenty podlegające ustawie o prawie autorskim.

brother

Wyprodukowano w 100% z papieru makulaturowego
Miesiąc publikacji: 02/2019



D00EXP001-01
POL
Wersja A